



УПРАВЛЕНИЕ ФЕДЕРАЛЬНОЙ СЛУЖБЫ
ГОСУДАРСТВЕННОЙ СТАТИСТИКИ
ПО СЕВЕРО-КАВКАЗСКОМУ
ФЕДЕРАЛЬНОМУ ОКРУГУ

ПРОМЫШЛЕННОЕ ПРОИЗВОДСТВО

январь – май 2024 года

30.07.2024

Карачаево-Черкесская Республика

СОДЕРЖАНИЕ

Индекс промышленного производства	3
Отгружено товаров выполнено работ и услуг собственными силами	6
Добыча полезных ископаемых	11
Обрабатывающие производства	12
Обеспечение электрической энергией, газом и паром; кондиционирование воздуха	16
Водоснабжение; водоотведение, организация сбора и утилизация отходов, деятельность по ликвидации загрязнений	17

1

**Индекс промышленного
производства**

январь – май 2024 г.
к январю – маю 2023 г. в %

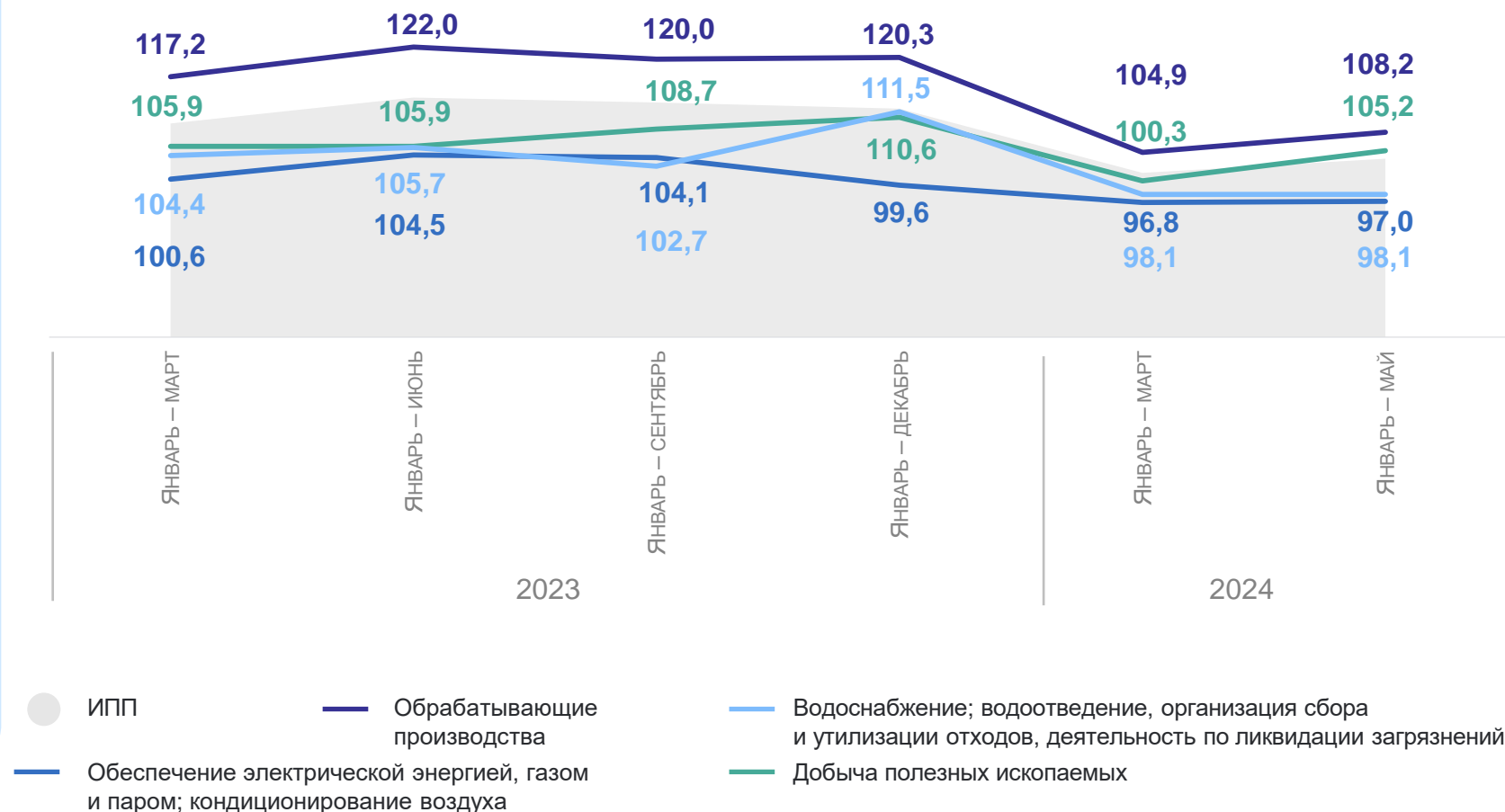
102,4 ИПП

97,0 Обеспечение электрической энергией, газом и паром; кондиционирование воздуха

98,1 Водоснабжение; водоотведение, организация сбора и утилизации отходов, деятельность по ликвидации загрязнений

105,2 Добыча полезных ископаемых

108,2 Обрабатывающие производства

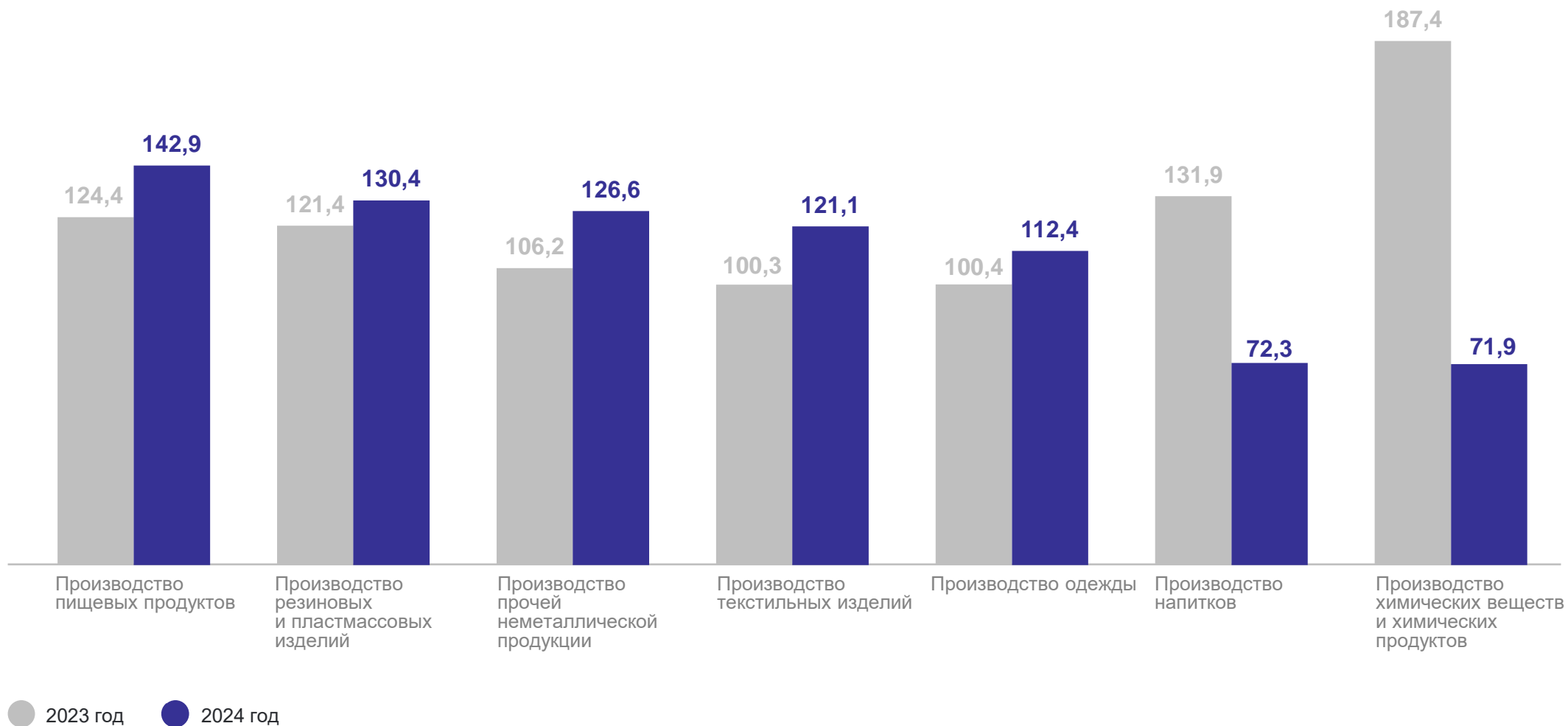


ИНДЕКСЫ ПРОИЗВОДСТВА

по основным видам обрабатывающих производств

СЕВЕРО-КАВКАЗСТАТ

Январь – май 2024 г. в % к январю – маю 2023 г.

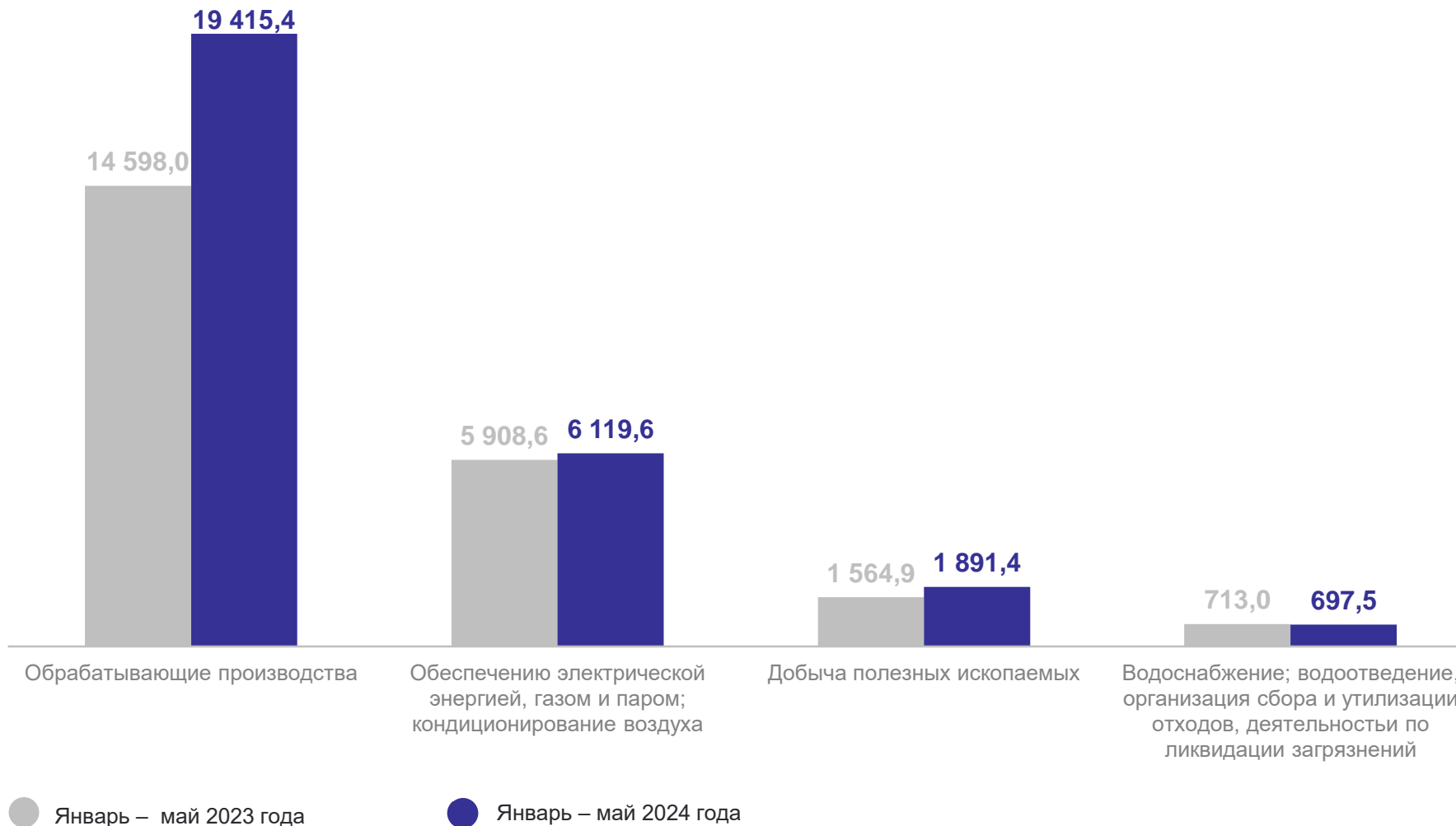


2

Отгружено товаров, выполнено работ
и услуг собственными силами

ОТГРУЖЕНО ТОВАРОВ, ВЫПОЛНЕНО РАБОТ И УСЛУГ СОБСТВЕННЫМИ СИЛАМИ

В разрезе промышленных видов деятельности, млн руб.



ОТГРУЖЕНО ТОВАРОВ, ВЫПОЛНЕНО РАБОТ И УСЛУГ СОБСТВЕННЫМИ СИЛАМИ

по промышленным видам деятельности

СЕВЕРО-КАВКАЗСТАТ

Вес отдельных промышленных видов деятельности в общем объеме отгрузки товаров, работ и услуг, в %



Всего за период

28 123,8

млн рублей

ОБЪЕМ ОТГРУЖЕННЫХ ТОВАРОВ СОБСТВЕННОГО ПРОИЗВОДСТВА, ВЫПОЛНЕННЫХ РАБОТ

и услуг собственными силами по основным видам обрабатывающих производств

СЕВЕРО-КАВКАЗСТАТ

	Январь – май 2024 г., млн рублей	Январь – май 2024 г. к январю – маю 2023 г., в %
Производство прочей неметаллической продукции	7 095,7	141,3
Производство пищевых продуктов	3 826,1	167,7
Производство напитков	3 754,1	197,3
Производство резиновых и пластмассовых изделий	1 985,4	82,8
Другие виды обрабатывающих производств	2 754,1	104,8

ОТГРУЖЕНО ТОВАРОВ, ВЫПОЛНЕНО РАБОТ И УСЛУГ СОБСТВЕННЫМИ СИЛАМИ

по основным видам обрабатывающих производств

СЕВЕРО-КАВКАЗСТАТ

Вес отдельных видов деятельности
в общем объеме отгрузки товаров, работ и услуг, в %



Всего за период

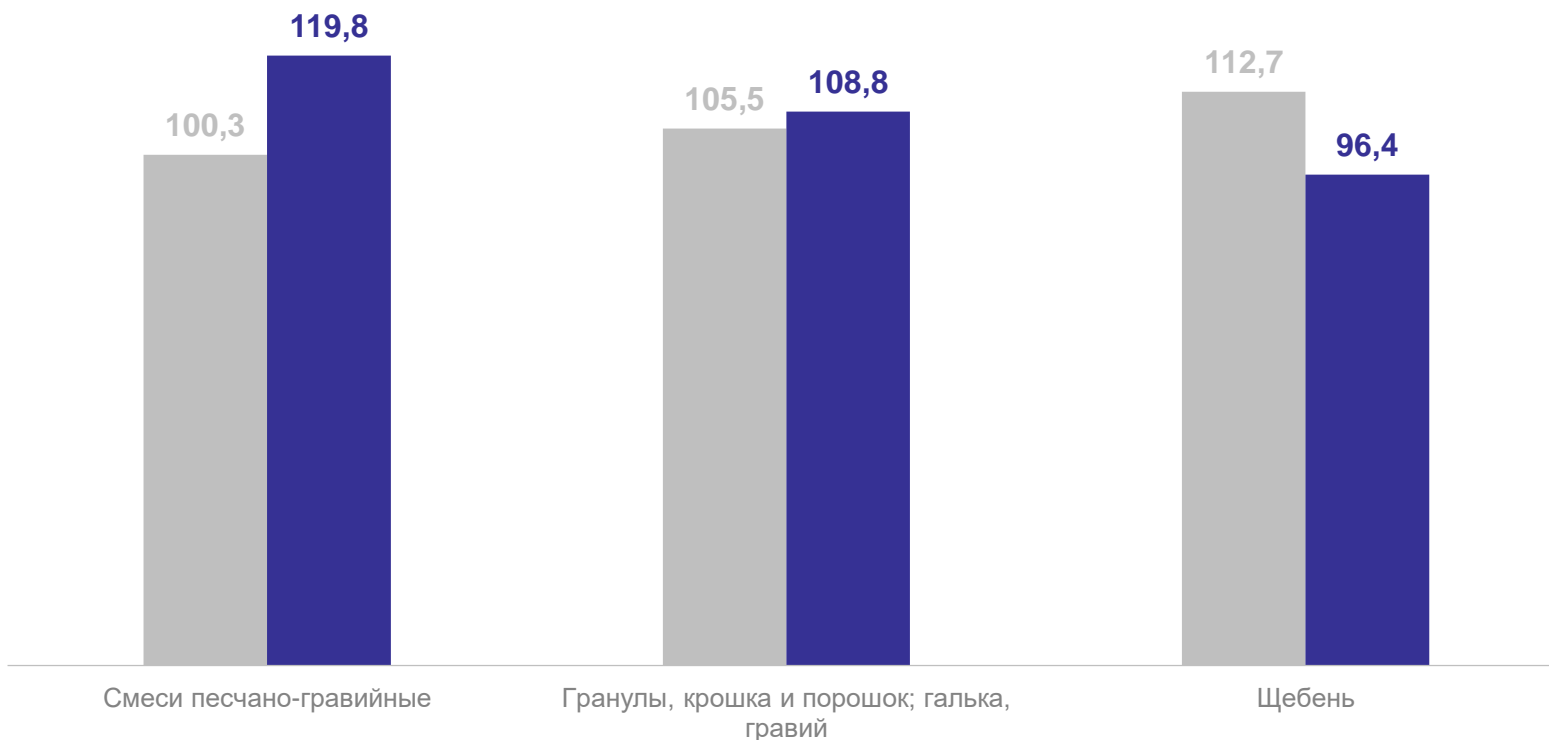
19 415,4

млн рублей

ДОБЫЧА ПОЛЕЗНЫХ ИСКОПАЕМЫХ

СЕВЕРО-КАВКАЗСТАТ

Изменение производства отдельных видов продукции,
январь – май 2024 г. в % к январю – маю 2023 г.



● 2023 год ● 2024 год

Произведено отдельных видов продукции

Гранулы, крошка и порошок;
галька и гравий

512,8 тыс. м³

из них:

Смеси песчано-гравийные

231,4 тыс. м³

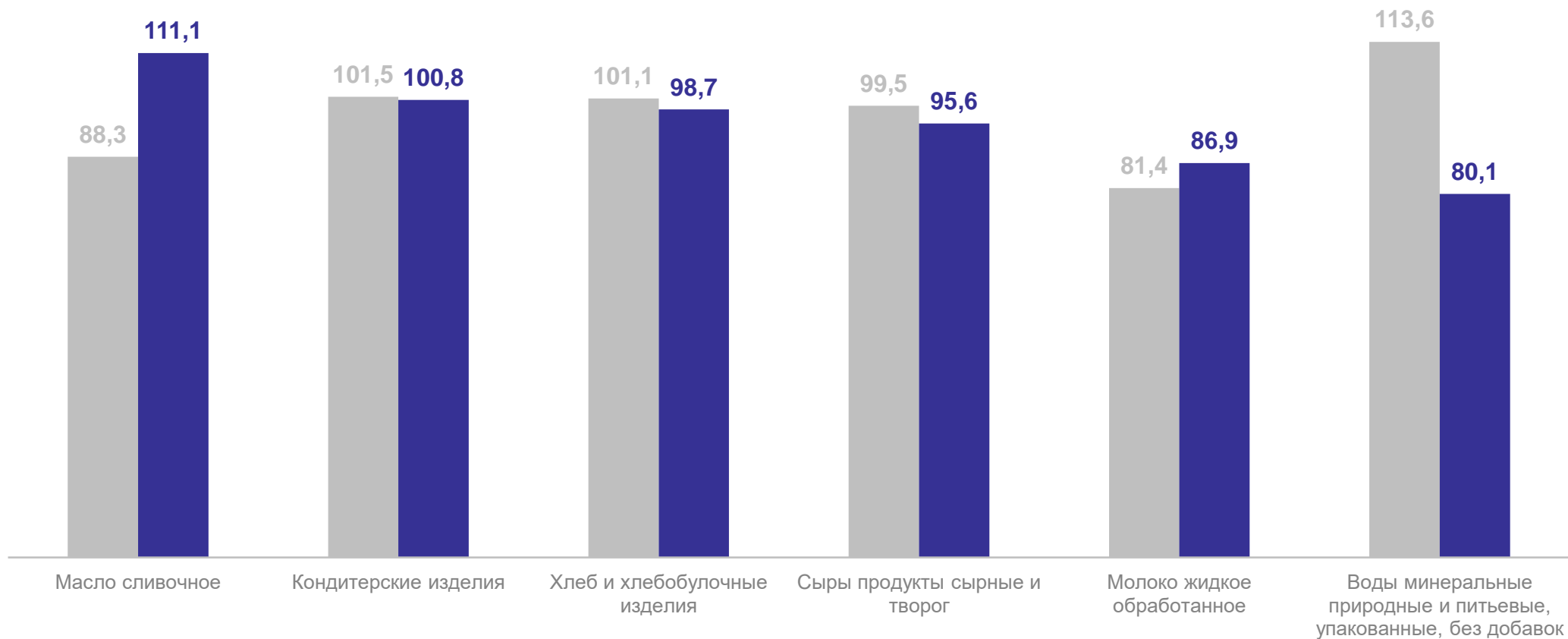
Щебень

86,3 тыс. м³

3

Обработывающие производства

Изменение производства пищевых продуктов и напитков,
январь – май 2024 г. в % к январю – маю 2023 г.



● 2023 год ● 2024 год

ОБРАБАТЫВАЮЩИЕ ПРОИЗВОДСТВА

СЕВЕРО-КАВКАЗСТАТ

Произведено

Воды минеральные

585,8

млн полулитров

Кондитерские
изделия

2 217,6 тонн

Масло сливочное

94,3 тонн

Хлеб и хлебобу-
лочные изделия

2 003,5 тонн

Сыры, продукты
сырные и творог

121,5
тонн

Молоко жидкое
обработанное

2 115,8
тонн

ОБРАБАТЫВАЮЩИЕ ПРОИЗВОДСТВА

СЕВЕРО-КАВКАЗСТАТ

Произведено

Изделия трикотажные
или вязаные

455,5
тыс. шт.

Головные уборы

825,3
тыс. шт.

Поддоны
деревянные

191,2
тыс. шт.

Изделия чулочно-
носочные

272,5
тыс. пар

Блоки дверные
пластмассовые

1,4
тыс. м²

Блоки оконные

2,3
тыс. м²

Лесоматериалы
продольно распиленные
или расколотые

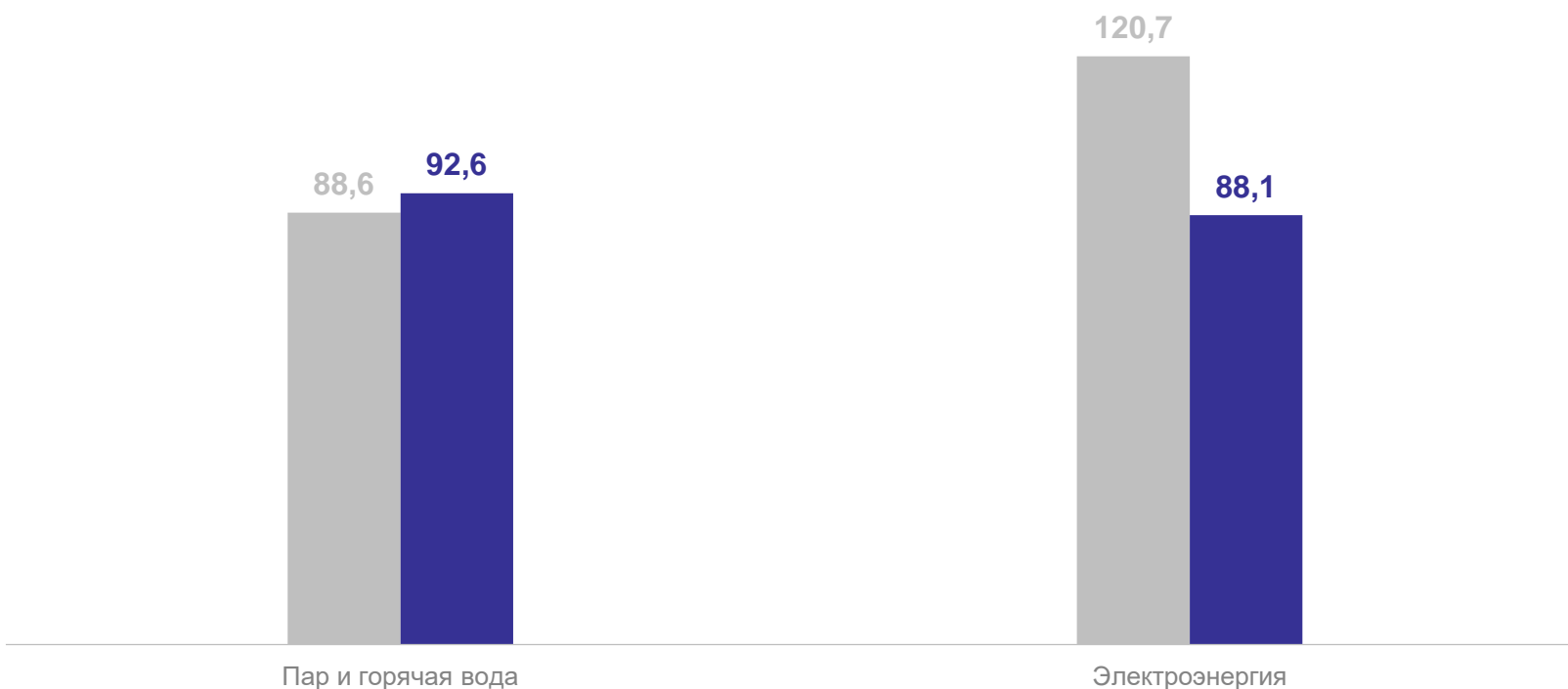
5,5
тыс. м³

ОБЕСПЕЧЕНИЕ ЭЛЕКТРИЧЕСКОЙ ЭНЕРГИЕЙ, ГАЗОМ И ПАРОМ; КОНДИЦИОНИРОВАНИЕ ВОЗДУХА

СЕВЕРО-КАВКАЗСТАТ

Изменение производства,

январь – май 2024 г. в % к январю – маю 2023 г.



● 2023 год ● 2024 год

Произведено с начала года

Электроэнергия

365,2 ГВт-ч

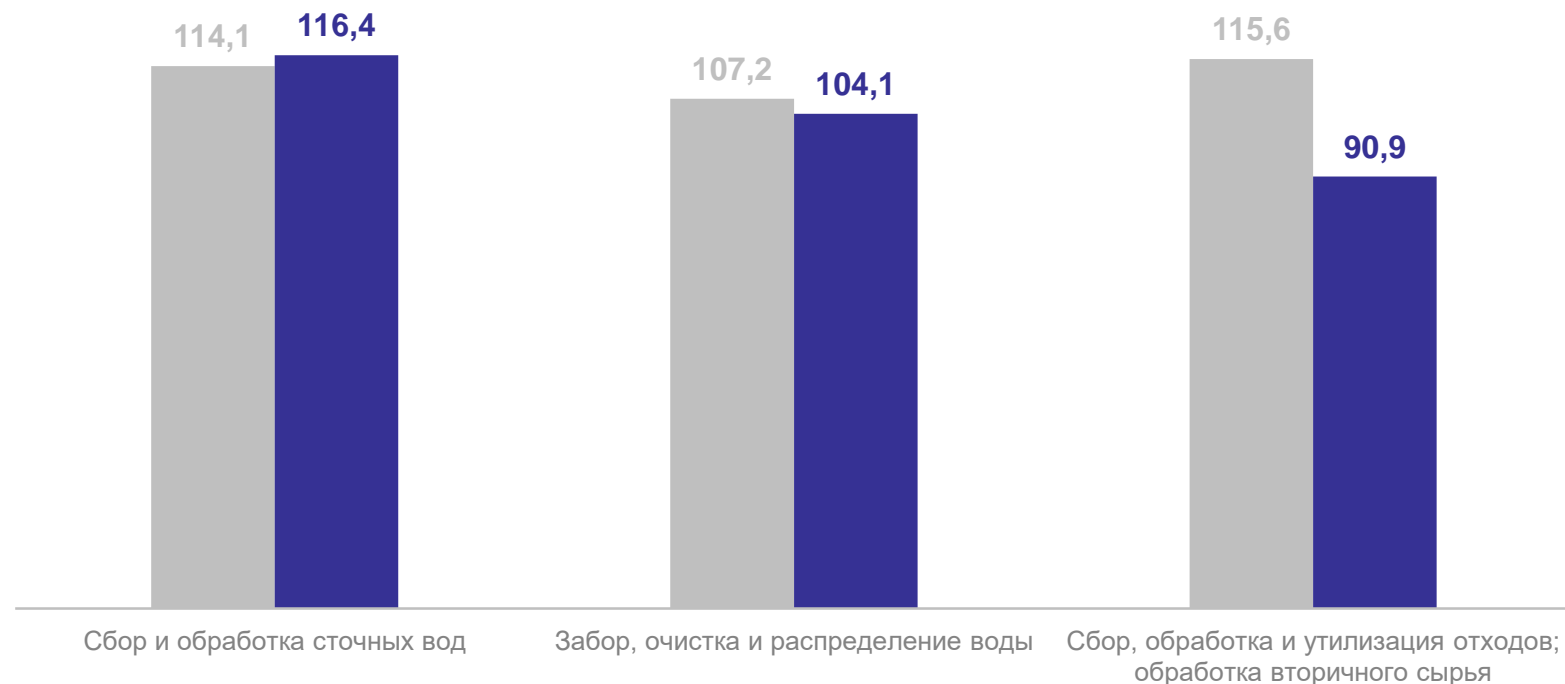
Пар и горячая вода

878,0 тыс. Гкал

ВОДОСНАБЖЕНИЕ; ВОДООТВЕДЕНИЕ, ОРГАНИЗАЦИЯ СБОРА И УТИЛИЗАЦИЯ ОТХОДОВ, деятельность по ликвидации загрязнений

СЕВЕРО-КАВКАЗСТАТ

Изменение отгрузки по отдельным видам деятельности, январь – май 2024 г. в % к январю – маю 2023 г.



● 2023 год ● 2024 год

Водоснабжение; водоотведение, организация сбора и утилизации отходов, деятельность по ликвидации загрязнений

697,5 млн руб.

97,8% ↓